

# 秋の全国交通安全運動

令和5年 9月21日(木)～9月30日(土)

スローガン～反射材 早めのライト 光るマナー～




小学校大型車教室

9月30日(土)は「交通事故死ゼロを目指す日」です

運動の重点

- ① こどもと高齢者を始めとする歩行者の安全確保  
横断歩行者の交通事故防止～渡るよサインの活用～（新潟県重点）
- ② 夕暮れ時と夜間の交通事故防止及び飲酒運転等の根絶
- ③ 自転車等のヘルメット着用と交通ルール遵守の徹底

10月13日



## 高齢者交通事故防止運動

令和5年10月1日(日)～10月31日(火)

～ ひろげよう 長寿社会へ 無事故の輪 ～

運動の重点

- ① 高齢運転者の交通事故防止
- ② 道路横断時の安全確認と夜光反射材の積極的な活用
- ③ 早めのライト点灯とこまめな切替え



～これからの季節、日没時間が早まります～

# 夕方の4時～6時は 気をつけて!



## 運転するみなさんへ


### ①日没30分前にはライト点灯!

おすすめ ライト点灯時刻目安

9月	17:00
10月	16:30



### ②上向きライトを上手に活用!



対向車とすれ違うときや、ほかの車が前方を走行しているときは下向きにしましょう。



## 歩行者のみなさんへ

### ①道路を横断するときは、できるだけ横断歩道を渡りましょう!



できるだけ明るい場所を歩きましょう

### ②明るい服装や反射材を着用しましょう!



ライトも利用しましょう



いわゆる”電動キックボード等”

## 「特定小型原動機付自転車」を安全に利用しましょう

令和5年7月1日から、原動機付自転車は車体の大きさや構造などに応じて「一般原動機付自転車」と「特定小型原動機付自転車」に区分されました。

16歳未満は運転禁止  
免許は不要  
ヘルメット着用努力義務

### 「特定小型原動機付自転車」とは・・・

【車体の大きさ】 長さ190cm以下、幅60cm以下

【車体の構造】 ・ 時速20km/hを超えて加速することができない構造であること

・ 走行中に最高速度の設定を変更することができないこと

・ オートマチック・トランスミッション(AT)であること

・ 最高速度表示灯(灯火が緑色で、点灯又は点滅するもの)が備えられていること



※イラストはイメージです

○運転者は16歳以上であること(免許は不要)

○自賠責保険(共済)に加入していること

○ナンバープレートを取得し取り付けること

○ヘルメット着用努力義務

○交差点は二段階右折

○車道通行が原則

※特例特定小型原動機付自転車は「普通自転車等及び歩行者等専用」等の道路標識が設置されている歩道は通行可



### 「特例特定小型原動機付自転車」とは・・・

・ 時速6km/hを超えて加速できない構造

・ 最高速度表示灯(緑色の灯火)を点滅

# 交通安全教室日記

令和5年6月5日(月)



## 高齢者向け体験型交通安全教室

高齢ドライバーの交通安全意識を高めるために、体験型交通安全教室を開催しました。反射機能測定や安全運転指導、サポカー体験等を行い、自分の運転や身体機能を振り返ることができました。



### 交通安全ワンポイント

歳を重ねると、思うように体が動かなくなってきました。無理は禁物です！安全な運転を心がけましょう！

- ・天気の良いときに出かける
- ・車間距離を長めにとる
- ・スピードを出しすぎない



高齢者体験教室では大変お世話になりました。  
 雨の中、安全運転指導で中速のスピードを出し過ぎない意識を体験し、反射機能測定でも約1.389秒で標準値やあります。今後安全運転したいと思います。I・Y

参加された方からお手紙をいただきました

令和5年6月30日(金)



## 小学校大型車教室

柏崎市立荒浜小学校で、大型トラックの「内輪差」や、運転手から見えない「死角」があることを体験する大型車教室を開催しました。雨が降ったので、体育館でミニトラックをつかって、実験をしました。本物のトラックのタイヤの大きさに、みんな驚いていました。



交通安全協会のみなさまへ

今日は、大型車での事故などについて様々なことを教えてくださり、ありがとうございました。トラックなどの大型車は、死角がたくさんあり、自転車に乗る時に油断してトラックのすぐ近くで止まったりすると、引かれたり大きな交通事故につながるおそれがあるということをおぼろげに知ることができました。  
 この体験・学習を生かし、これからの生活でも一時停止など気を付けて、自転車を使おうと思えました。

荒浜小学校6年生の皆さんからお手紙をいただきました



ありがとう

交通ルールと命を守ります

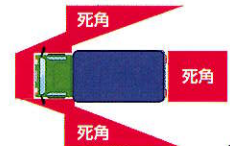


令和5年6月30日 柏崎市立荒浜小学校 6年生

### 交通安全ワンポイント

は「死角」

大型トラックには、運転席から見えない「死角」がたくさんあります。



「運転手は自分の存在に気がついていないかもしれない」と思いながら行動しましょう。



毎日が  
交通安全

各地区でこのような活動をしています!

### 半田地区

今回の夏の交通事故防止運動は、学校が夏休みに入り朝の登校時の立哨をしなかったため、コミセン駐車場に横断幕を設置して役員のみなさんから通行中の車両に交通安全を呼びかける活動を行いました。



今井 旭  
地区長

### 剣野地区

登下校の際、車に気を付けてもらったり、道路の標識を覚えてもらうために、剣野小学校の新一年生に、「交通安全じゆう帳」を贈呈しました。また、道路横断時には自分の目で左右を確認する習慣を持つように声掛けをしています。



稲村洋二  
地区長

### 鯨波地区

毎年8月に、海岸線道路で海水浴客に向けて交通立哨を行い、疲労運転防止を呼びかけています。

また、全ての交通安全運動期間中の夕暮れ時には、国道8号で交通立哨を行い、ドライバーに安全運転を呼びかけています。



中村郡司  
地区長

### 松波地区

松浜中学校全校生徒95人に反射材を贈りました。秋に向かって夕暮れが早く、中学生は部活動などで下校時間が遅くなることから、帰宅時の交通安全を呼びかけました。



白井広一  
地区長

### 上条地区

今年度より、見通しの悪い変則交差点において草刈りを年2~3回実施することといたしました。この効果の検証結果により、次年度より実施個所を追加していきたいと思っています。



大橋耕一  
地区長

### 黒姫地区

梅雨の晴れ間を選んで道路標識の塗り直しをしました。一年間で見事に剥げてしまったところもあり、このような活動は地域の交通安全を保つためにも重要であると感じています。どうぞ交通ルールを守って、安全に気持ちよく運転してまいりましょう。



植木智雄  
地区長



## 運転免許関係のお知らせ

#### 受付時間

免許更新／8:30～16:00  
記載変更／8:30～16:30  
再 交 付／8:30～16:30  
車庫証明／8:30～16:00

ご協力をお願いします。

#### 暗証番号

免許更新時には、暗証番号が  
**2組**必要です。  
暗証番号を決めてから、  
手続きにおいでください。

暗証番号1□□□□  
暗証番号2□□□□

#### 委任状

免許証の記載変更手続きで、  
代理の場合は、同居の家族でも  
「委任状」が必要になります。

#### 終了証明書

高齢者講習を受講済みの方は、  
必ず**高齢者講習終了証明書**を  
持参してください。